



GOLFCLUB
HASSELT

Jouw golftraject

Starter – HOG- Championship Course



Inleiding

Het eerste contact met de golfsport is gemaakt. Hier ontdek je de basisprincipes van de golfsport en vind je antwoorden op de meest voorkomende vragen.

GCH is een open en zeer toegankelijke stad golfbaan waar zowel beginnende als gevorderde golfers kunnen genieten van de golfsport. Welkom bij Golfclub Hasselt!

Inhoud

Het starterspakket

Basis principes golfsport

Etiquette van de golfsport

Golfclub structuur

Golfclub cultuur

Golfroute



Het starterspakket



GOLFCLUB
HASSELT





Het starterspakket

Het starterspakket is samengesteld door starters in nauw verband met de golfclub en onze lesgevers. GCHasselt biedt iedereen een unieke opleiding aan van drie maanden. Als beginnening word je in de wereld van golf gedompeld en klaar gestoomd om een echte golfer te worden.

We starten met de inschrijving. Bij je inschrijving geef je aan welke dagen van de week je graag les wilt hebben. De meeste lessen worden gegeven op maandagavond, woensdagavond of zaterdag. Na je inschrijving ontvang je een bericht met de bevestiging van je inschrijving. Pas wanneer we een goede match gevonden hebben qua lesdata gaan we van start met het starterspakket. Gezien de grote aantal aan starters zal een juiste groep niet lang op zich laten wachten.

Alle deelnemers worden een 15-tal minuten voor hun eerste les opgewacht aan de inkom van het clubgebouw. De verantwoordelijke ontvangt jullie met een welkomstwoordje en overhandigt jullie het starterssetje. Vervolgens worden jullie rond het clubgebouw geleid en ontvangen jullie een duidelijke uitleg over de golfclub en golfbaan. Na de rondleiding gaat de eerste les van start!

Het starterspakket

What's in it?

Het starterspakket bestaat uit 2 hoofdelementen.

1. Golflessen

De golflessen worden gegeven door gekwalificeerde lesgevers met meerdere jaren ervaring op gebied van golfles geven. De lessen worden in groep en per 50 minuten gegeven of per 110 minuten. Bij een lange les gaan jullie de golfbaan op, een baanles. Bij privélessen kun je ook 25 minuten lessen boeken. Dergelijke korte lessen zijn bedoeld voor kleine aanpassingen. Naast de technische lessen zijn er ook drie uren theoretische les voorzien “on the course”. Dat wil zeggen dat jullie éénmaal per maand de golfbaan opgaan. Aan de hand van echte voorbeelden wordt jullie duidelijk gemaakt wat je wel en niet mag doen.

2. Lidmaatschap

In het starterspakket zit een drie maanden lidmaatschap van de Hasselt Open Golfbaan inbegrepen. Tijdens deze drie maanden mag je onbeperkt spelen op deze baan, zelfs zonder ervaring. Alle spelers dienen wel een tee-time te boeken. De starters mogen ook deelnemen aan wedstrijden, begeleid golfen, etc. Deze activiteiten kun je terugvinden in de BE-Golf app.

EXTRA

- Halve golfset in bruikleen
- Federatiekaart met verzekering
- Gratis oefenballen (tijdens de lessen)
- Toegang tot de oefengreen
- Golfboek JUST GOLF twv € 20,99



Wat na het starterspakket?



GOLFCLUB
HASSELT



Lidmaatschap & Handicap

Na afloop van het starterspakket ga je voor je eerste handicap. Je handicap behaal je door zowel praktische lessen als theoretische lessen te volgen zoals hier verder toegelicht.

Deze lessen zijn gratis en enkel toegankelijk voor leden van Golfclub Hasselt.



Lidmaatschap GCHasselt

De meeste aspirant golfers worden lid van onze publieke 9-holes baan (Hasselt Open Golf). We rekenen het eerste jaar enkel de resterende maanden aan. De volgende stap is het behalen van je handicap om daarna door te groeien naar de Championship Course. Je moet hiervoor handicap 45.0 behalen.

“je eerste
handicap
start vanaf
handicap
54”

Meet and play

Elke eerste maandag van de maand wordt er een Meet and Play georganiseerd. Deze wordt gespeeld onder begeleiding over maximum 9-holes en start rond 18:00. U moet deze Meet and Play eerder zien als een kans om andere gelijkgestemden tegen te komen.

Er zal gefocust worden op een leuk rondje golf waarbij iedereen leert.

Inschrijven via de BeApp is verplicht

2 deelnames verplicht om je eerste handicap te behalen.

“Deze 9-holes golfbaan is door zijn openbaar karakter toegankelijk voor alle personen met of zonder golfervaring.”



Golfen op de Hasselt Open Golfbaan

Onze Hasselt Open Golfbaan is een openbaar golfterrein. Deze 9-holes golfbaan is door zijn openbaar karakter toegankelijk voor alle personen met of zonder golfervaring. Wel raden we iedereen aan om enkele lessen te nemen alvorens de golfbaan op te gaan.

Regels op de baan

Eénmaal per maand organiseren we een “on the course” regelwandeling. Een lesgever zal met jullie over de baan lopen waarbij hij/zij de meest voorkomende regels zal toelichten. Via deze aangename en informele les trachten wij iedereen de meest voorkomende regels aan te leren. Deelname aan de regelwandeling is verplicht om je toekomstige HCP te kunnen behalen (GolfRoute).

Theoretische lessen



Elke maand in het golfseizoen is er een theoretische les. Deze zal gegeven worden door zeer ervaren golfers en/of lesgevers. Deze lessen vinden plaats in ons clubgebouw. Het volgen van deze lessen zijn verplicht om je HCP te behalen (Golfroute).



Basis principes golfsport



GOLFCLUB
HASSELT

Basis principes golfsport

Om het spel voor iedereen in de baan leuk te houden, is het belangrijk dat de doorstroming in de baan goed is. Hieronder een aantal manieren om dit zo soepel mogelijk te laten verlopen:

1. Loop in een snel tempo

Veel golfers denken dat het tempo bepaald wordt door hoe lang iemand de tijd neemt om een slag uit te voeren. Dit is een fabel. Juist het langzaam lopen tussen de slagen door is een belangrijke oorzaak van oponthoud op golfbanen. Zorg ervoor dat u op een redelijk tempo loopt, dan zult u bij de bal ook meer tijd hebben om u te concentreren.

2. Bij twijfel, sla een provisionele bal

Als u ook maar enige twijfel heeft of u uw bal gaat vinden, sla altijd een provisionele bal. Dit kost maar een kleine minuut extra en dekt het risico op het terug moeten lopen naar de tee. Bovendien is het een gratis oefenslag die u krijgt. Best lekker als u net een mindere bal heeft geslagen!

3. Zet uw tas aan de goede kant bij de green

Kijk bij het lopen naar de green goed aan welke kant de volgende hole ligt en zet uw tas aan die kant van de green neer. Dit voorkomt onnodige meters die vaak veel tijd kosten omdat u met uw kar vaak niet in de buurt van de green mag komen. Plaats geen trolleys op de voorgreens en tussen greenbunkers en de green.



4. Een goede snelheid leidt tot betere scores


Spelers scoren in het algemeen slechter als een 18-holes ronde 4,5 tot 5 uur duurt in plaats van 3 of 3,5. Spelers met een handicap tussen de 15 en 20 scoren dan gemiddeld 1,7 slag slechter. Bij spelers met een handicap tussen de 10 en 15 is dat gemiddeld 1,5 slag, bij spelers met een handicap tussen de 5 en 10 is het gemiddeld 1,4 slag en bij spelers met een handicap tussen de nul en 5 gemiddeld 1,3 slag. Elk half uur 'slow play' heeft invloed. Als spelers met een handicap tussen de 15 en 20 een 18-holes ronde spelen in 4,5+ uur, dan is hun score gemiddeld 0,7 slag slechter dan als de ronde 4 tot 4,5 uur duurt.

Waarom deze verschillen? Het heeft onder meer te maken met moeheid en concentratie. Zeker is dat de meeste spelers gebaat zijn bij vlot spel: niet te snel maar zeker niet te langzaam.

5. Speeltempo op de baan

Het snel of juist langzaam spelen is altijd een (vervelend) onderwerp. Wij zeggen altijd: je hoeft niet snel te spelen als je maar doorspeelt. Mensen die ver slaan moeten langer wachten tot ze weer kunnen spelen. Mensen die beginnen met golfen of net hun baanpermissie of handicap 54 hebben behaald,

zullen wat meer tijd nodig hebben dan de gevorderde speler. Geen probleem, als iedereen een beetje rekening met elkaar houdt dan zijn er op de golfbaan weinig of geen problemen te verwachten. Toch zijn er momenten dat we moeten wachten en dat blijft vervelend. De oplossing is niet om sneller te gaan spelen, omdat we dan ook slechter gaan spelen en dus weer meer tijd nodig hebben. Ook het aandringen bij een flight leidt tot onrust met verlies van tempo als gevolg. Het doorlaten is dan de meest voor de hand liggende oplossing.





6. Score opschrijven

Schrijf uw score op een handig moment op. Bijvoorbeeld op de teebox van de volgende hole als uw medespeler afslaat.

7. Golfspelers doorlaten

Ook als u goed op uw spelsnelheid let, kan het gebeuren dat de flight achter u sneller is. Laat deze flight dan door. Het is belangrijk om hier een goed moment voor te kiezen. Vaak is het goed om vast af te slaan op een hole en dan op de teebox te wachten op de flight achter u. Zo kunt u samen met die flight oplopen en gaat er zo min mogelijk tijd verloren.

Etiquette van de golfsport



GOLFCLUB
HASSELT



Respect voor de baan

Etiquette van de golfsport

Toon respect voor de baan. Greenkeepers werken het hele jaar door om deze in goede staat te houden. Als elke golfer bijdraagt aan het speelbaar houden van de baan dan is het spelplezier maximaal voor iedereen.

1. Repareer uw pitchmarks

Voor een spoedig herstel is het belangrijk dat pitchmarks zo snel mogelijk hersteld worden. Er zijn helaas nog veel mensen die hun pitchmark niet repareren. Wij geven hiervoor de tip om naast uw pitchmark één andere te repareren. Repareer er niet te veel, dat gaat weer ten koste van de speelsnelheid. Veel mensen hebben een verkeerd beeld van hoe ze een pitchmark dienen te repareren.





2. Leg plaggen terug

Leg uw uit de grond geslagen plaggen terug en stamp deze goed aan. Niets is zo vervelend als het moeten slaan vanuit een plag die iemand niet terug gelegd heeft.



3. Harken

Hark na uw bunkerslag de bunker goed en netjes aan. Doe dit met twee handen zodat de hark goed door het zand gaat. Leg de hark na het harken ook weer neer op de plek waar die hoort.

Indien je bal in een voetstap ligt, moet je de bal spelen zoals hij ligt. Je krijgt geen vrije drop, en je mag de voetstappen ook niet aanharken.

Heel vervelend natuurlijk, dus hark bunkers aan voor elkanders spelplezier.

TIP!

Loop niet met trolleys over het afslaggebied en niet tussen de green en greenbunkers. Zorg er ook voor dat je tas in de looprichting staat naar de volgende hole.

Tips voor een prettige ronde op de golfbaan

Hieronder volgen enkele tips om uw ronde zo prettig mogelijk te laten verlopen. Voor u en voor uw medegebruikers van de golfbaan.

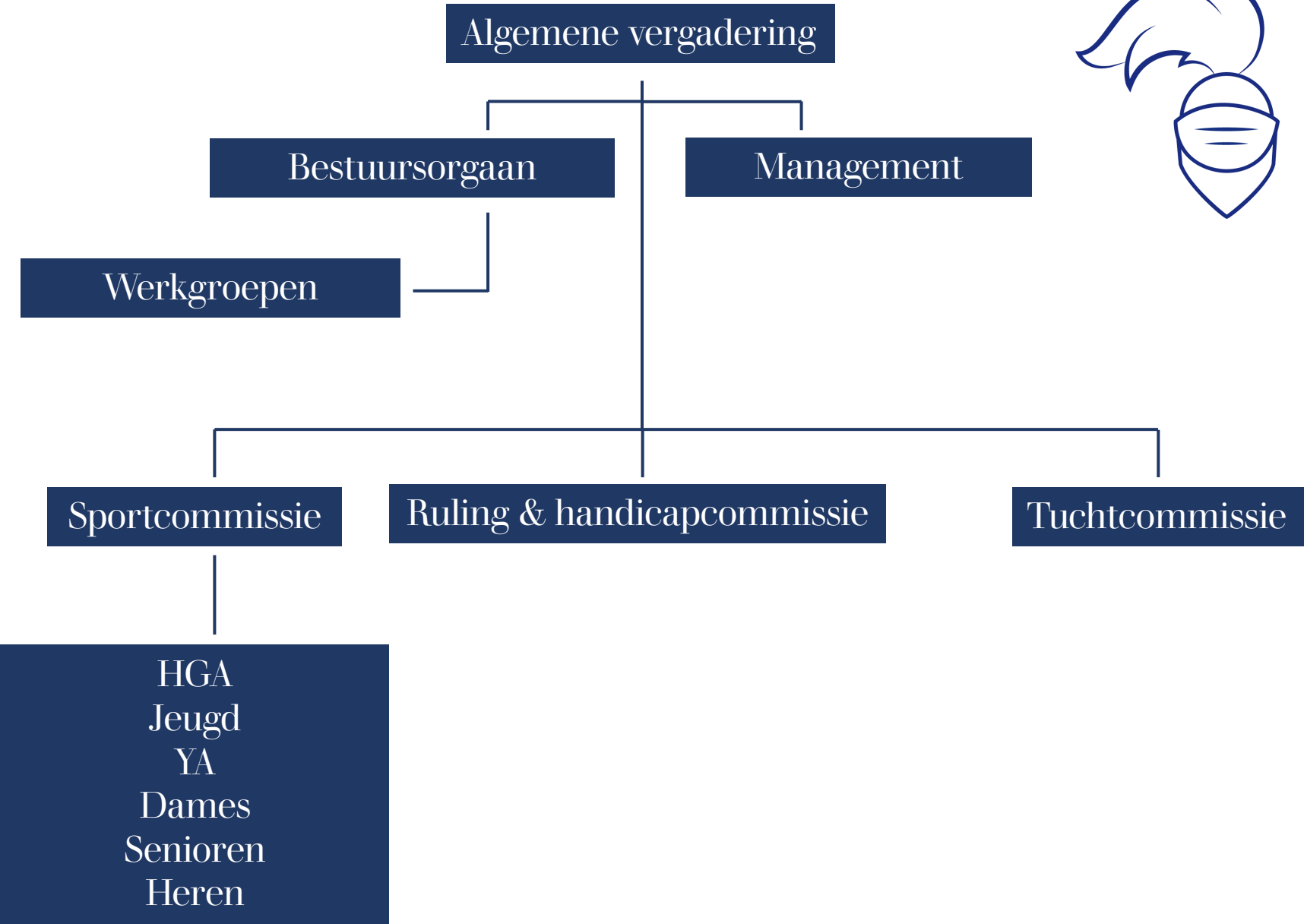
1. Wees ruim op tijd (de meeste golfbanen houden 10 minuten aan) op de eerste tee.
2. Geef alles een vaste plek in uw golftas en uw broekzak als u gaat spelen. Zorg dat u uw tees, uw markers, uw pitchfork bij de hand heeft als u ze nodig heeft. Geef uw golfhandschoen een vaste plek en zorg ervoor dat uw golfclubs opgeruimd in uw golftas zitten, zodat u niet naar een bepaalde golfclub hoeft te zoeken.
3. Kies indien mogelijk alvast uw golfclub terwijl een ander speler (af)slaat. Op de golfbaan kunt u uw situatie alvast beoordelen zodat u sneller kunt spelen.
4. Zet uw golftas zodanig neer zodat u na uw slag direct weg kunt lopen. Het is handig om uw golfclub direct schoon te maken. Even later kost het ook meer tijd omdat het vuil vast kan gaan zitten.
5. Maak niet teveel oefenswings. Een oefenswing is niet perse om te oefenen maar meer om uw ritme weer even aan te voelen na het slaan van uw vorige bal.
6. Afgezien van wanneer u mee gaat zoeken, kunt u alvast naar uw golfbal lopen om hem sneller te kunnen spelen.
7. Blijf uw bal niet te lang zoeken en zoek niet naar een bal als u weet dat hij Out of Bounds ligt. Mocht u 5 minuten willen zoeken, laat de achteropkomende partij dan door op het moment dat duidelijk wordt dat uw golfbal niet snel te vinden is. Onthoudt hierbij: eenmaal andere golfspelers doorgelaten blijft doorgelaten.
8. Schat afstanden in tijdens het lopen of gebruik de sprinkler putjes op de golfbaan voor het schatten van de afstanden. Dit kan tijdens het lopen en hoeft niet pas als u bij uw golfbal bent.
9. Zet uw golftas in de looprichting naar de volgende hole. Neem een of twee golfclubs mee naar de green om te chippen en te putten. Om uw extra golfclub niet te vergeten, is het verstandig om deze in de looprichting naar uw golftas te leggen.
10. Bekijk uw putting lijn terwijl uw medespeler aan het putten is. Kijk ook naar de rol van zijn of haar put zodat u er mogelijk iets van kunt leren. Nog beter, bekijk de contouren van de hele green nog voordat u deze oploopt. Kijk eerst naar het totaalbeeld en daarna naar relevante details.
11. Haal losse natuurlijke voorwerpen van uw putting lijn als uw medespeler zijn lijn bekijkt. Repareer uw pitchmark voordat u uw golfbal markeert. Leg de vlag op een praktische plaats neer als u hem uit de hole haalt, of pak hem al weer op als u zelf klaar bent met putten.
12. Als u klaar bent met spelen, verlaat de green dan zo snel mogelijk zonder uw eventuele extra golfclub te vergeten. Tel de score onderweg naar de volgende hole na en noteer hem aldaar aangekomen.



Golfclub structuur



GOLFCLUB
HASSELT



Algemene vergadering

Alle leden van GCH zijn welkom op onze jaarlijkse algemene vergadering. Tijdens deze vergadering zal er gekeken worden naar de financiële toestand van de VZW en wordt er een toekomstprognose opgesteld. Indien er vrije plaatsen in het bestuursorgaan beschikbaar zijn zal er ook gestemd worden op de aangemelde kandidaten. Enkel leden die 4 jaar onafgebroken volledig lid zijn van de CC baan hebben recht om te stemmen.

Het bestuursorgaan

Het bestuursorgaan bestaat uit 11 leden waarvan er twee afgevaardigd worden door de stad Hasselt.

Tip: Alle bestuursverslagen kun je terugvinden op onze site achter de leden login. Vraag je login aan via het secretariaat.

Huidige bestuursleden 2025

- François Gijsen (Voorzitter)
- Nadine Decock (Ondervoorzitter)
- Raymond Hendriks (Ondervoorzitter)
- Christophe Collett
- Marc Philtjens
- David Hugaerts
- Pieter Jan Hombrouckx
- Sonja Smets
- Patrick Colemont
- Laurence Libert (Stad)
- Michel Froidmont (Stad)



Onder afdelingen

Onze onderafdelingen organiseren wekelijks een wedstrijd. Voor de senioren is dat op dinsdag, donderdag voor de dames en vrijdag voor de mannen. Deze wedstrijden vinden plaats in de maanden april-mei-juni en september-oktober. Op zondag organiseert GCH wekelijks een zondagswedstrijd.

EXTRA

In de maanden juni, juli & augustus wordt er woensdag een twilight golfwedstrijd aangeboden en op vrijdag een OPEN wedstrijd. Open betekent ook open voor niet-leden.

Junior golf

Golfen is een van de goedkoopste sporten voor kinderen onder de 18 jaar. Op GCH betalen deze junioren maar € 52,00 lidmaatschap per jaar. Hier komt € 14,00 federatiebijdrage bij. Momenteel telt GCH een kleine 100-tal junioren waarvan de meeste wekelijks groepslessen volgen. Ook deze groepslessen proberen we zo goedkoop mogelijk te houden en mikken we op een kostprijs van ongeveer € 170,00 per half jaar per kind.





Golfclub cultuur



Driving-range

Een driving-range is waar we allemaal beginnen met golfen. Je leert hier je eerste swing en het is ook hier waar we onszelf kunnen verbeteren. Voor een rondje golf is het aangewezen om enkele golfballen te slaan om goed opgewarmd op hole 1 te starten. Leden hoeven niet extra te betalen voor deze oefenballen, niet-leden wel. Dit doen ze door middel van hun bankkaart tegen de machine te houden.

Golfspelen

Op GCH hebben we een 18-holes Championship Course en een 9-holes Course (Hasselt Open Golf) aan. Op de Championship Course moet je minimaal HCP 45.0 hebben. Op HOB mag iedereen golfen. Iedereen moet reserveren voor een rondje golf,

dit doe je via de Golf.be App. Leden van de desbetreffende baan mogen onbeperkt spelen. Ook golfers die niet lid zijn, zijn welkom mits zij een “greenfee” betalen. Dit is een dagentree voor de baan.

Na een golfronde

Na een golfronde is er de gewoonte

dat je met je flightgenoten een drankje gaat drinken op het terras. Er is ook de mogelijkheid om je op te frissen in de kleedkamers. De kleedkamers zijn uitgerust met verfrissende douches en handdoeken.

Tip: voor het volledig wedstrijdreglement kan je terecht op onze site.



Wedstrijden

Het deelnemen aan wedstrijden is uitermate leuk. Je ontmoet andere leden/golfers en je kunt je meten tegenover andere spelers. Tijdens deze wedstrijden is het mogelijk om je HCP te verbeteren mits deze wedstrijd Qualifying is.

Qualifying, wat is dat? Qualifying betekent dat de golfbaan in normale conditie verkeerd zodat er eerlijk gespeeld kan worden.

Bijvoorbeeld: drie holes zijn gesloten
→ de baan is dan non-qualifying.

Parkeren

GCH is uitgerust met een erg ruime parking voor het clubgebouw maar ook is er een ruime parking bovenaan langs het kanaal. De parking voor het clubgebouw is ook voorzien van laadpalen. Het parkeren is op eigen risico.

Tassenlockers

Golfmateriaal kan nogal vervelend zijn om in je auto te zetten. Op GCH zijn er enkele honderden tassenlockers die je kunt huren voor een jaarlijkse fee. Je ontvangt een nummer waar jij je spullen in kan zetten. Lekker handig als je met de fiets komt.

Je voorziet wel je eigen hangslot.

Wist je dat?

Wist je dat alle topsporters van Vlaanderen op GCH opgeleid worden door GolfVlaanderen? Zelf Thomas Pieters heeft zijn golfspel op GCH verfijnd!



Xafax

Onze brasserie wordt uitgebaat door de VZW zelf. We accepteren cash, bankkaarten en onze klantenkaart via XAFAX. Bij het opladen van je kaart ontvang je een extra tegoed van de club.

Hoe werkt het?

Alle leden van GCH met uitzondering van de starters mogen een klantenkaart aanvragen. Dit doe je bij het secretariaat of per e-mail. Er dient een app geïnstalleerd te worden op je telefoon (MyNetPay). Via het secretariaat ontvang je een gebruikersnummer en een wachtwoord. Het wachtwoord kunten aller tijden zelf aanpassen.



Betalen met Xafax

Je dient eerst geld op te laden op je klantenkaart. Dit kan via de app zelf of via het secretariaat. Het betalen verloopt via een QR code. Je opent je app en klikt op betalen. Vervolgens komt er een QR code tevoorschijn die de bediening zal scannen.

Je tegoed

Deze is altijd zichtbaar in de app. Na het beëindigen van je lidmaatschap blijft je tegoed nog zes maanden beschikbaar.

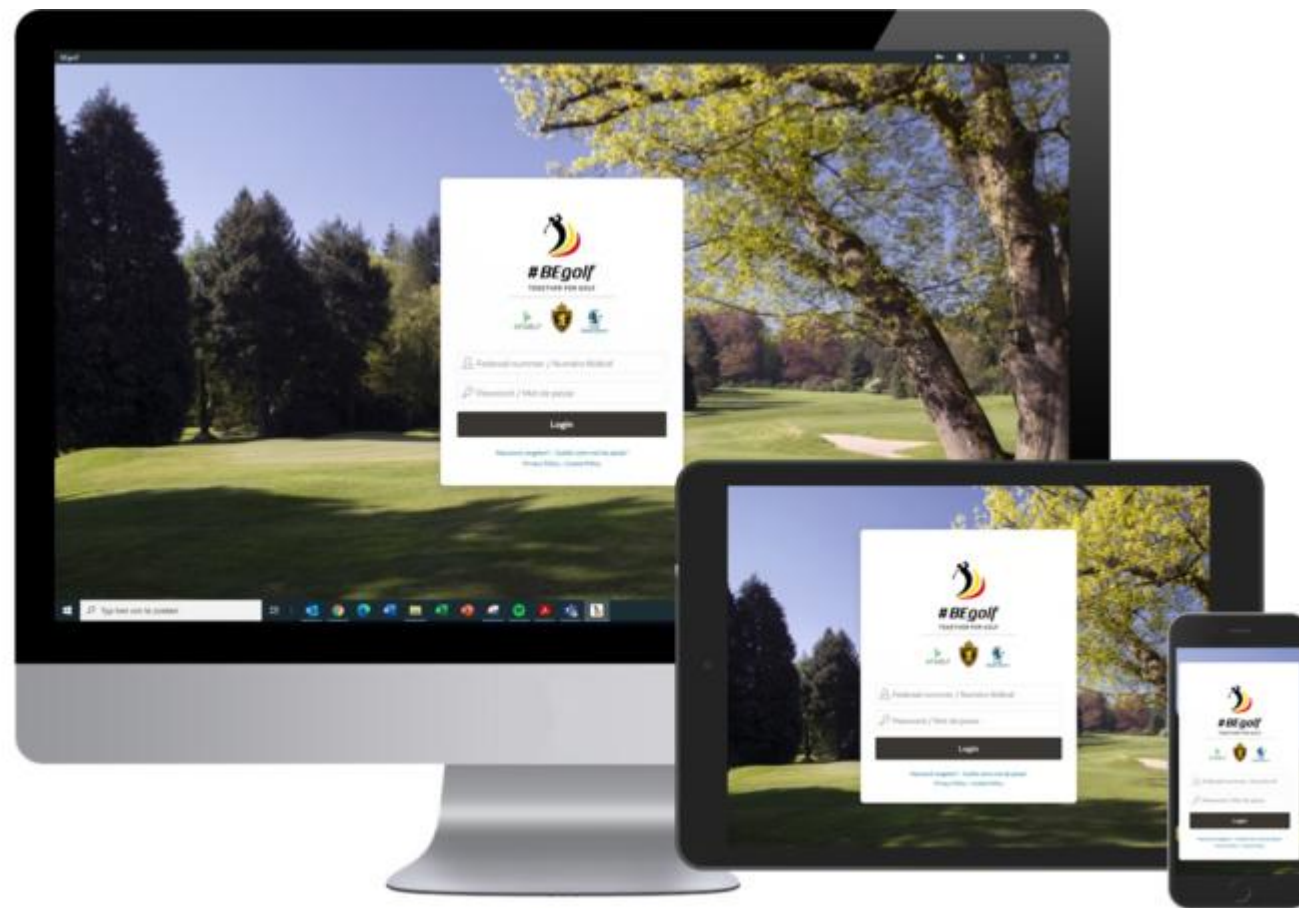


BE-Golf App

Alle golfbanen in België werken met de Be-Golf App. Op deze app staat je digitale federatiekaart, belangrijke mailings van de golfclub en dergelijke. Via deze app kun je ook tee-times (afslagtijd) boeken op GCH én ook op andere golfbanen. Het reserveren van een golfles is ook kinderspel geworden onder het luikje “boek een golfles”.

Wedstrijden & activiteiten

Het inschrijven voor een wedstrijd gebeurt ook via de BE-golf app. Je dient weliswaar eerst wat geld op te laden op deze app aangezien we de wedstrijdfee afhouden bij je inschrijving. Jezelf uitschrijven voor een wedstrijd gaat enkel rechtstreeks via het secretariaat. Eventjes een mailtje of een telefoontje en we lossen ook dit voor je op.



GVB, HCP wat is dat?

Om te mogen golfen op bijna alle golfbanen is een HCP noodzakelijk. Een HCP geeft je speelniveau aan. Vroeger moest je eerst je GVB behalen vooraleer je een HCP kreeg. GVB staat voor Golf Vaardigheids Bewijs. GolfVlaanderen is hiermee gestopt en gaat verder met JustGolf.

JustGolf

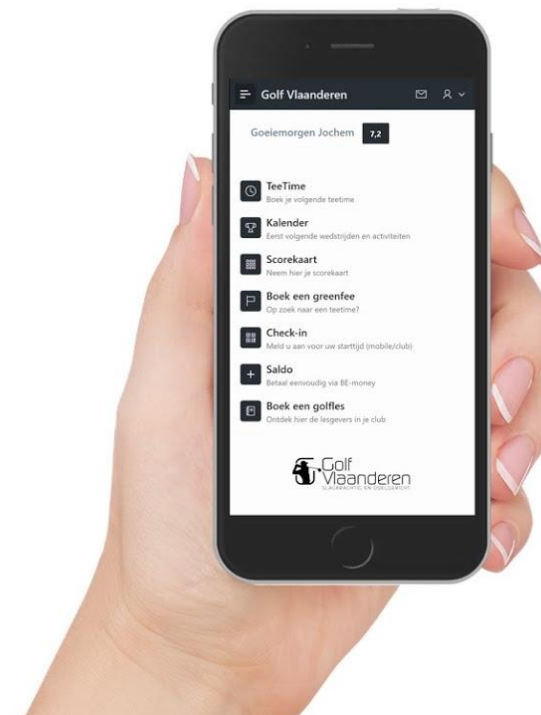
JustGolf is jouw persoonlijk traject richting handicap 36. Concreet bestaat het traject uit 5 verschillende fases die je doorloopt op jouw eigen tempo. Telkens je een fase voltooid hebt, ontvang je een badge in de Golf Vlaanderen app. De invulling en volgorde van de badges zijn afhankelijk van de club waar je golft.



Welke fasen of badges zijn er?



Via de immens populaire GV App kan je jouw vooruitgang volgen. Op het startscherm zijn de badges zichtbaar en kan je dus zien waar in het traject je momenteel zit. De golfclub heeft ook de mogelijkheid om bij elke badge informatie toe te voegen. Klik dus zeker eens verder en ontdek video's met een rondleiding, kalenders of leuke evenementen op de club.



Heren:

- Polo of hemd met kraag en mouwen, T-shirt met opstaande col (mock) en mouwen.
- Lange broek, golfkniebroek, bermuda, verzorgde jeans (in effen en egale kleur, niet gescheurd of gerafeld)
- Zichtbare kousen of sokken.



- Pet met de klep vooruit.
- Golfschoenen (enkel soft spikes) op het terrein voor spelers.

Enkele voorbeelden van wat niet toegelaten is:

T-shirts, singlets, voetbalkledij, trainingspak, combat- of baggybroek, strandkledij, espadrilles, sandalen of slippers, crocs of wandelschoenen, enz.

Dames:

- Kleedje, polo of hemd met kraag met of zonder mouwen, T-shirt met opstaande col (mock) en mouwen, gedragen in of over rok/broek (steeds buik bedekkend).
- Lange broek, golfkniebroek, bermuda of rok met lengte volgens mode norm, verzorgde jeans (in effen en egale kleur, niet gescheurd of gerafeld)



- Kousen of sokken.
- Pet met de klep vooruit.
- Golfschoenen (enkel soft spikes) op het terrein voor speelsters.

Enkele voorbeelden van wat niet toegelaten is:

T-shirts, topje, naveltruitje, trainingspak, combat- of baggybroek, strandkledij, hoge hielen, espadrilles, sandalen of slippers, crocs of wandelschoenen.



Golfmateriaal

Het aankopen van nieuw sportmateriaal is een tof onderdeel van een nieuwe sport. Je wilt heel graag het juiste materiaal kopen en surft het internet af voor de juiste producten. Op GCH ontvang je bij een starterspakket een halve beginnersgolfset. Met deze golfset kun met een gerust hart van start.

We adviseren wel dat je golfshoenen, tee's en ballen aanschaft.

Dit zijn namelijk de basics die het golfen aangenamer maken, vooral de golfschoenen. Nadat je wat ervaring hebt opgedaan is pas een, goed idee om te investeren in een nieuwe golfset. Het kan ook perfect zijn dat de beginnersgolfset nog altijd ideaal is voor je.



GolfLAB

GChasselt werkt samen met een zelfstandige golfshop, the GolfLAB. Zij hebben drie fysieke winkels alsook een onlinegolfshop. Door hun jarenlange ervaring op onze golfclub zijn zij een ideale partner om je golfmateriaal aan te kopen. Je kunt de openingsuren en verdere informatie op hun [website](#) terugvinden.

Metten is weten

Clubfitting is vandaag de dag een onmisbare stap in het aankoopproces van je nieuw golfmateriaal.

In onze indoor fittingstudio kunnen onze merken uitgebreid getest worden en met de laatste nieuwe meetapparatuur kunnen we de perfecte golfclubs uitmeten.

Een van de grootste misverstanden is dat beginnende spelers niet goed genoeg zijn om te fitten. Het is juist ook voor deze spelers belangrijk dat het materiaal beter past met het type swing en het gestalte van de spelen.

Clubfitting is mogelijk op de driving range van Golfclub Hasselt.



GOLF LAB
EVERYTHING A GOLFER NEEDS

Nuttige links

- www.golfclubhasselt.be
- www.kbgf.be
- www.golfvlaanderen.be
- www.randa.org
- www.i-golf.be
- www.golflimburg.be
- [Wat is een HCP?](#)
- [Golfroute](#)



GOLFCLUB
HASSELT

